


**Centros Públicos de Investigación
Sistema CONACYT
Anuario 2001
Personal Adscrito al Sistema**

PERSONAL												
INSTITUCION	PERSONAL CIENTIFICO Y TECNOLOGICO					SUBTOTAL POR SUBSECTOR	Administrativo	SPS,MM	SUBTOTAL ADMVO. SPS, MM	SUBTOTAL POR SUBSECTOR	TOTAL PERSONAL POR INSTITUCION	TOTAL POR SUBSECTOR
	Técnicos, asistentes de investigador y tecnólogos	Subtotal por subsector	Investigadores	Subtotal por Subsector	SUBTOTAL C Y T							
CIAD	116		161		277		48	18	66		343	
CIBNOR	121		180		301		82	31	113		414	
CICESE	199		218		417		147	20	167		584	
CICY	88		97		185		56	10	66		251	
CIMAT	28		70		98		26	13	39		137	
CIMAV	48		57		105		25	18	43		148	
CIO	63		70		133		43	4	47		180	
INAOE	45		177		222		88	23	111		333	
INECOL	70		144		214		97	19	116		330	
IPICYT	0	778	45	1219	45	1997	22	15	37	805	82	2802
CIDE	17		143		160		147	19	166		326	
CIESAS	11		177		188		87	32	119		307	
CIGGET	5		16		21		11	5	16		37	
COLEF	26		159		185		109	32	141		326	
COLMEX	0		321		321		273	43	316		637	
COLMICH	12		92		104		41	11	52		156	
COLSAN	2		32		34		24	11	35		69	
ECOSUR	116		196		312		104	20	124		436	
FLACSO *	0		0		0		0	0	0		0	
MORA	21	210	67	1203	88	1413	74	19	93	1062	181	2475
CIATEC	23		72		95		19	6	25		120	
CIATEJ	37		92		129		14	7	21		150	
CIATEQ	41		137		178		16	10	26		204	
CIDESI	59		113		172		51	11	62		234	
CIDETEQ	15		53		68		13	4	17		85	
CIQA	51		97		148		37	7	44		192	
COMIMSA **	136		0		136		42	0	42		178	
FIDERH **	0		0		0		13	4	17		17	
INFOTEC **	0	362	0	564	0	926	103	69	172	426	172	1352
TOTAL	1350		2986		4336	4336	1812	481	2293	2293	6629	6629

Fuente: Dirección de Centros Públicos CONACYT

**Información enviada por los Centros (COMIMSA, FIDERH E INFOTEC)

* No presenta cifras por ser Organismo Internacional Autónomo




Consejo Nacional de Ciencia y Tecnología

Centros Públicos de Investigación
Sistema SEP - CONACYT

Anuario 2001
Nivel Académico Investigadores

INSTITUCION	Nivel Académico Investigadores			TOTAL POR INSTITUCION	TOTAL POR SUBSECTOR
	Licenciatura	Maestría	Doctorado		
CIAD	109	106	70	285	1291
CIBNOR	66	52	122	240	
CICESE	1	27	136	164	
CICY	1	6	46	53	
CIMAT	7	22	62	91	
CIMAV	40	17	37	94	
CIO		1	50	51	
INAOE		1	101	102	
INECOL	60	46	70	176	
IPICYT	8	3	24	35	
CIDE	20	30	49	99	
CIESAS	8	27	97	132	
CIGGET	2	5	3	10	
COLEF		46	61	107	
COLMEX	23	58	120	201	857
COLMICH		17	28	45	
COLSAN	3	23	5	31	
ECOSUR	1	45	67	113	
FLACSO	7	34	28	69	
MORA	2	14	34	50	
CIATEC	58	23	5	86	
CIATEJ	62	26	21	109	
CIATEQ	78	38	9	125	
CIDESI	48	10	5	63	
CIDETEQ	34	16	10	60	
CIQA	63	44	32	139	
COMIMSA	129	21	3	153	
FIDERH				0	
INFOTEC				0	
TOTAL	830	758	1295	2883	2883

FUENTE PRIMARIA: Centros CONACYT y Carpetas de Órgano de Gobierno.



Consejo Nacional de Ciencia y Tecnología

Centros Públicos de Investigación Sistema SEP-CONACYT ANUARIO 2001 Personal que pertenece al SNI

INSTITUCION	SISTEMA NACIONAL DE INVESTIGADORES					TOTAL	TOTAL POR SUBSECTOR
	Candidatos	Nivel I	Nivel II	Nivel III	Eméritos		
CIAD	13	29	4	0	0	46	462
CIBNOR	12	49	5	4	0	70	
CICESE	7	71	17	6	0	101	
CICY	4	27	3	2	0	36	
CIMAT	5	28	3	4	0	40	
CIMAV	4	12	4	1	0	21	
CIO	7	29	7	2	0	45	
INAOE	16	42	20	8	0	86	
INECOL	0	0	0	0	0	0	
IPICYT	3	8	5	1	0	17	
CIDE	7	18	9	1	0	35	
CIESAS	3	39	31	9	0	82	
CIGGET	0	0	0	0	0	0	
COLEF	6	30	8	2	0	46	
COLMEX	5	44	47	37	5	138	
COLMICH	2	20	11	4	0	37	
COLSAN	2	4	1	0	0	7	
ECOSUR	13	34	7	0	0	54	
FLACSO	3	10	3	1	0	17	
MORA	1	22	7	0	0	30	
CIATEC	3	0	0	0	0	3	
CIATEJ	9	3	1	1	0	14	
CIATEQ	2	1	0	0	0	3	
CIDESI	4	1	0	0	0	5	
CIDETEQ	4	3	0	1	0	8	
CIQA	4	24	1	0	0	29	
COMIMSA	0	0	0	0	0	0	
FIDERH	0	0	0	0	0	0	
INFOTEC	0	0	0	0	0	0	
TOTAL	139	548	194	84	5	970	970


FUENTE PRIMARIA: Centros CONACYT y Carpetas de Órgano de Gobierno.



CONACYT
Consejo Nacional de Ciencia y Tecnología

Centros Públicos de Investigación Sistema SEP-CONACYT Productividad Científico - Humanística y Tecnológica 2001

INSTITUCION	Artículos Publicados							Capítulos en Libros Publicados						Memorias "In Extenso"	Libros Publicados	Resúmenes en Memorias de Congreso	Artículos de Divulgación	Informes Técnicos y Comunicados	Antologías	Patentes	Reseñas	
	Con Arbitraje			Sin Arbitraje				Con Arbitraje			Sin Arbitraje											
	Nacionales	Internacionales	Subtotal	Nacionales	Internacionales	Subtotal	Total	Nacionales	Internacionales	Total	Nacionales	Internacionales	Total									
CIAD	81		81			0	81	12		12				78	4		52	251				
CIBNOR	18	105	123	8	3	11	134			29				32	9			72			2	
CICESE			130			5	135			0								41				
CICY	2	39	41			0	41	2	1	3				21	2		7	5				
CIMAT	1	46	47			0	47		2	2				12	6			23				
CIMAV	3	37	40			0	40			0				44			3					
CIO			64			0	64			64				26	1		26					
INAOE			116			0	116			0				239								
INECOL	36	72	108			0	108			60							26					
IPICYT		5	5			0	5			2				7	2							
CIDE	39	23	62			7	69			23				11	14							
CIESAS			113			0	113			63					34							
CIGGET			0			0	0			0												
COLEF			0			29	29			84					7			3				
COLMEX			0			0	275			0		209			105							86
COLMICH			0			0	54			0		64			32							9
COLSAN			0			0	24			0		6		5	15							
ECOSUR			92			9	101			17		5		32	8		47	28				
FLACSO			33			1	34			13		4		3	1		102	2				
MORA	16	5	21			0	21			10					6							
CIATEC		2	2			0	2			15				1			15	12				
CIATEJ	4	9	13			0	13			3						5	50				1	
CIATEQ	12	2	14			0	14			0				16								
CIDESI	6	11	17			0	17			0				16								
CIDETEQ			7			19	26			0												
CIQA		25	25			0	25			0				56				539			6	
COMIMSA			0			0	0			0								1143			2	
FIDERH			0			0	0			0												
INFOTEC			0	0	0	0	0			0												
TOTAL	218	381	1154	8	3	81	1235	14	3	17	0	0	288	599	246	0	283	2169	0	11	95	



CONACYT

Consejo Nacional de Ciencia y Tecnología

**Centros Públicos de Investigación
Sistema SEP - CONACYT**


ANUARIO 2001

**Proyectos de Investigación y
Desarrollo Tecnológico**

INSTITUCION	Proyectos	TOTAL POR SUBSECTOR	
CIAD	175		
CIBNOR	330		
CICESE	332		
CICY	67		
CIMAT	20		
CIMAV	52		
CIO	46		
INAOE	129		
INECOL	49		
IPICT	14		
		1214	
CIDE *	162		
CIESAS	217		
CIGGET	17		
COLEF	127		
COLMEX	552		
COLMICH	76		
COLSAN	43		
ECOSUR	126		
FLACSO	14		
MORA	105		
			1439
CIATEC	17		
CIATEJ	10		
CIATEQ	424		
CIDESI	50		
CIDETEQ	17		
CIQA	18		
COMIMSA	20		
		556	
FIDERH	0		
INFOTEC	44		
		44	
TOTAL	3253	3253	

FUENTE PRIMARIA: Centros CONACYT y Carpetas de Órgano de Gobierno.

* La Institución los denomina productos de investigación.



CONACYT

Consejo Nacional de Ciencia y Tecnología

**CENTROS PUBLICOS DE INVESTIGACIÓN
DEL SISTEMA SEP-CONACYT
ANUARIO 2001
Alumnos Atendidos**


INSTITUCION	ALUMNOS ATENDIDOS					TOTAL POR INSTITUCION	TOTAL POR SUBSECTOR
	Licenciatura	Diplomado	Especialidad	Maestría	Doctorado		
CIAD				120	31	151	2425
CIBNOR	270			99	91	460	
CICESE				301	114	415	
CICY	102		180	11	12	305	
CIMAT	121			64	24	209	
CIMAV	189			48	72	309	
CIO					67	67	
INAOE				245	151	396	
INECOL				41	72	113	
IPICYT						0	
CIDE	301			170		471	
CIESAS		73		109	71	253	
CIGGET						0	
COLEF				61	14	75	
COLMEX	60		31	100	126	317	
COLMICH				113	23	136	
COLSAN	50			30		80	
ECOSUR				80	41	121	
FLACSO		145		54	19	218	
MORA				119		119	
CIATEC					**	2575	
CIATEJ	42	2	3	31		78	
CIATEQ				3	6	9	
CIDESI				18		18	
CIDETEQ				11	23	34	
CIQA					***	0	
COMIMSA						0	
FIDERH					*	757 *	
INFOTEC						0	
TOTAL						7686	7686

FUENTE PRIMARIA: Centros CONACYT y Carpetas de Órgano de Gobierno.

* La atención se refiere a apoyos económicos becas-crédito

** Técnicos Capacitados

*** No desglosan las cifras por Niveles Académicos



CONACYT

Consejo Nacional de Ciencia y Tecnología

CENTROS PUBLICOS DE INVESTIGACION SISTEMA SEP-CONACYT

ANUARIO 2001

Tesis de licenciatura, maestría y doctorado presentadas para obtención de título/grado

INSTITUCION	Tesis de licenciatura presentadas para obtención de título			Tesis de maestría presentadas para obtención de grado			Tesis de doctorado presentadas para obtención de grado			Total			Total por subsector		
	Propios	Externos	Total	Propios	Externos	Total	Propios	Externos	Total	Propios	Externos	Total	Propios	Externos	Total
CIAD		63	63	20		20	3		3	23	0	23			
CIBNOR		31	31	20	7	27	9	9	18	29	47	76			
CICESE			0	71		71	19		19	90	0	90			
CICY		27	27	5		5	5		5	10	0	10			
CIMAT	5	10	15	20	23	43	6	6	12	31	0	31			
CIMAV			0	7		7	5		5	12	0	12			
CIO		2	2	1	2	3	13	2	15	14	6	20			
INAOE			0	46		46	21		21	67	0	67			
INECOL		17	17	3	5	8	4	10	14	7	0	7			
IPICYT		10	10		4	4		3	3	0	17	17	283	70	353
CIDE	5	2	7	21		21			0	26	0	26			
CIESAS			0	97		97	37		37	134	0	134			
CIGGET		5	5		4	4			0	0	9	9			
COLEF			0	11		11	16		16	27	0	27			
COLMEX	61		61	94		94	51		51	206	0	206			
COLMICH			0	14		14	4		4	18	0	18			
COLSAN			0	3		3			0	3	0	3			
ECOSUR	57		57	50		50	6		6	113	0	113			
FLACSO			0	17		17			0	17	0	17			
MORA			0	13		13			0	13	0	13	557	0	566
CIATEC			0		2	2			0	0	2	2			
CIATEJ	20		20	9		9	4		4	33	0	33			
CIATEQ			0	6		6			0	6	0	6			
CIDESI			0	4		4			0	4	0	4			
CIDETEQ			0	9		9			0	9	0	9			
CIQA		24	24	1		1	5		5	6	0	6			
COMIMSA			0			0			0	0	0	0			
FIDERH			0			0			0	0	0	0			
INFOTEC			0			0			0	0	0	0	58	2	60
TOTAL	148	191	339	542	47	589	208	30	238	898	81	979	898	72	979

FUENTE PRIMARIA: Centros CONACYT y Carpetas de Órgano de Gobierno.